



AQUANT 40

POSUVNÝ SYSTÉM S TLMENÝM DOVIERANÍM PRE SPRCHY

AQUANT 40



COMPACT DESIGN

Kompaktné využité priestoru a decentný vzhľad



Aquant 40 je skutočný zázrak, pokiaľ ide o využité priestoru. Napriek obojstrannému tmiacemu a doťahovaciemu systému a kompletne prekrytému posuvnému vozíku meria jemne prevedený profil iba 50 mm na výšku a 57 mm na hĺbku. Cez stabilný nástenný držiak a inteligentne vystužený profil sa môže

pri oboch montážnych situáciách (pri rohovej aj U sprche) vynechať stropný záves. Vozík prejde pritom ponad ťažisko zasklenia, takže koľajnica nie je zaťažovaná na krútenie a koľajnica je dokonale stabilná.



Vonkajší vzhľad jemne prevedeného profilu



Rohový diel na pevné ukotvenie profilov ako dizajnový prvok



Technický dojem budiaci rohový diel aj bez stropného závesu



Vnútrotný pohľad na profil s priebežnou dizajnovou drážkou



Podlahové vodítko z priesvitnej UV stálej umelej hmoty (plastu)



Sériová vodu usmerňovacia lišta

Vďaka **COMPACT DESIGN** je Vaša sprcha lákavá aj na pohľad



COMFORT STOP

Tlmiaci systém pre vaše pohodlie

Pred úplným dovretím zbrzdzuje inovatívny tlmiaci systém Aquant 40 dverné krídlo zľahka a potichu na niekoľko centimetrovej jazdnej dráhe a zabraňuje tak tvrdému nárazu sklenených dveriek a vzniku hluku a vibrácií.

COMFORT STOP zaisťuje tichý vstup do sprchy



PERFECT CLOSE

Doťahovací systém pre perfektne zatvorené dvere

Inovatívnym tlmením ťahá doťahovací systém dvere bezpečne do koncovej polohy a zabraňuje spätnému pruženiu. Ten zabraňuje vzniku neželaných následkov ako je únik vody a prieván pri nedokonale zavretých dverách.

PERFECT CLOSE sa stará o pohodlie v perfektne zatvorenej sprche



COMFORT MOVE

Vitris riešenie pre najlepšiu posuvný komfort

Aquant 40 presvedčí prostredníctvom vysokohodnotného pocitu pri posúvaní s dokonale zosúladenými vlastnosťami. Pre zaistenie príjemného malého odporu pri otváraní dveriek sa pri Aquant 40 nasadzujú na krídla dverí tlmiče do 20 kg a tlmiče nad 20 kg v závislosti na konfigurácii systému. Tieto vynikajúce vlastnosti boli preukázané v dlhodobých testoch po 40 000 cykloch, čo je dvakrát toľko cyklusov koľko je požadované v EN 14428.

COMFORT MOVE je označenie pre ergonomický vysokohodnotný pocit pri posúvaní



AQUANT 40



EASY CLEAN

Inteligentné riešenie jednoduchého čistenia



Pri koncepcii **AQUANT 40** sa dbalo na jednoduché čistenie:



Pre tých, ktorí sa dokážu vzdať zvyklých tesnení a dosiahnuť čo najčírejší vzhľad medzi pevným zasklením a posuvným krídlom, odporúčame sklené prekrytie vo veľkosti 35 mm. Sklené prekrytie sa dá bez problémov vyčistiť pomocou bežne dostupnej stierky na sklo. Odstup posuvného krídla a fixného dielu je len 15 mm.




Pri použití zvislých tesnení medzi pevným zasklením a posuvným krídlom je možné okenné prekrytie zredukovať na 5 mm. Po stranách vedľa každej tesniacej lišty sa môže bez problémov čistiť stierkou.



Vodorovné tesnenia na spodnej hrane skla patria k štandardnému rozsahu dodávky. Vodorovné tesnenia sú zasielané dvojdielne a ich čistenie a výmena je veľmi jednoduchá. Ich odnímanie a znovu osadenie môže vykonať aj sám spotrebiteľ. Taktiež sú všetky voliteľné tesniace lišty kvôli čisteniu ľahko odňateľné a aj vymeniteľné.

EASY CLEAN sa postará o to, aby vaša sprcha žiarila rovnako ako vy



EXACT TRIGGER

Mechanizmus pre spoľahlivú funkciu



Koncové dorazy a tlmíč sa dajú počas montáže kvôli možnosti postranného otvorenia koľajnice pohodlne nasadiť a napnúť. Značky na koncových dorazoch a tlmíchoch umožňujú ľahké a presné nastavenie polohy tlmiacich systémov. Meranie v tomto prípade nie je potrebné.

V spojení s už pevne sa nachádzajúcimi aktivačnými ramenami bude zaistené, že sa aktivátor nachádza v správnej pozícii a tlmiaci systém bude dlhodobo spoľahlivo pracovať. Takto sa predídete poškodeniu alebo predčasnému opotrebeniu spôsobenému zlým nastavením.

S **EXACT TRIGGER** je tlmiaci systém pre vás vždy na správnom mieste



WATER RESISTANT

Cieleným výberom materiálu k vodeodolnosti

Vďaka cielenému výberu materiálov zostane vaša **AQUANT 40** aj napriek špliechajúcej vode trvalo funkčná.

Je to vďaka použitiu dvojkomorových hydraulických tlmíčov. Pri vzduchových tlmíchoch môže vlhkosť vniknúť cez vzduchovú únikovú dieru, a tak hrozí v že najhoršom prípade nahromadená para tlmíč znefunkční. Použitie úplne tesných špičkových hydraulických tlmíčov umožní optimálne tlmiace vlastnosti aj pri priamom kontakte s vodou. Okrem toho sa antikoroová pružinka z ušľachtilej ocele a piestová tyč z ušľachtilej ocele starajú o najväčšiu vodeodolnosť tlmiaceho systému.

Aj posuvné vozíky boli navrhnuté so zámerom vodeodolnosti s ochranným povlakom. Posuvné vozíky z umelej hmoty posilnenej karbonovým vláknom jazdia s veľmi nízkym trením na zosilnených ramenách z ušľachtilej ocele a umožňujú dlhotrváčne hodnotné vlastnosti. S vodou reagujúce mazanie sa v guľičkových ložiskách nepoužilo.

Vďaka **WATER RESISTANT** vzdoruje pojazdový a tlmiaci systém vašej sprchy špliechajúcej vode

AQUANT 40



EASY INSTALL

Premyslené riešenie pre najvyššie pohodlie pri montáži



AQUANT 40 zaujme svojou jednoduchou inštaláciou:



Inovatívne viacdielne prevedenie nástenných držiakov ponúkajú rovnako ako aj inteligentné vozíky mnoho možností nastavenia aj napriek osadeniu do subtilného profilu.



Čiastočne aj vďaka patentovaným konštrukčným princípom vychádzajú z výroby všetky profily bez vŕtania alebo iného obrábania reznými nástrojmi a môžu byť teda na stavbe jednoducho dĺžkovo upravené.



Voliteľné stenové alebo podlahové profily kotvia pevné sklo a prekrývajú prípadné vzniknuté špáry medzi sklom a stenou, či podlahou.



Ukončovacia krytka šetrí čas a ponúka rýchly prístup aj po montáži. Inteligentné vozíky sú konštruované tak aby nepotrebovali samostatný mechanizmus na zabezpečenie proti vyskočeniu dverného krídla.

EASY INSTALL premení inštaláciu sprchy v detskú hru



SYSTEM FIT

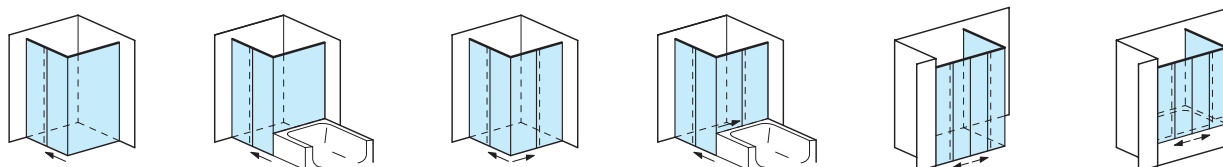
Ponúka riešenia pre vaše montážne situácie

Aquant 40 je zostavený ako stavebnica, ktorá si zakladá na veľmi málo komponentoch. Aquant 40 sa pružne prispôbuje požadovaným rozmerom sprchy, či už ide o rohové sprchy, výklenkové alebo U sprchy. Uplatniť sa môže ako jednokrídlové alebo aj dvojkridlové prevedenie. Inštalácia je možná pri vani ako aj na ňu.

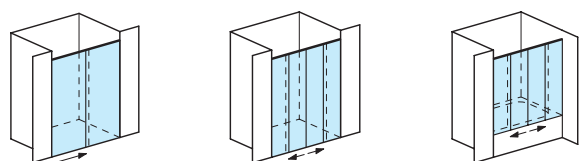
Aquant 40 je možné použiť aj do bezbariérových priestorov ako sú napríklad rohové sprchy s rozmermi 1500 mm x 1500 mm (dverový priechod s dvoma krídlami > 900 mm) a teda ideálne prispôbené pre vozíčkarov. Pre bežné inštalačné situácie sú tu kompletne sady, pre väčšiu rôznorodosť použitia sú tu profilové sady a príslušenstvo aj jednotlivo.

SYSTEM FIT spĺňa všetky prania pre vaše montážne situácie

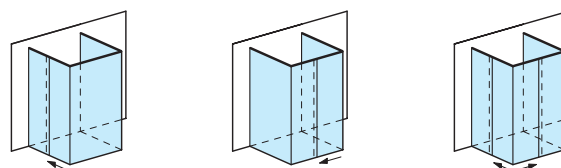
ROHOVÉ SPRCHY



VÝKLENKOVÉ SPRCHY



U SPRCHY



Technické údaje:

Najvyššia možná hmotnosť posuvného krídla	40 kg na jedno krídlo
Max. pomer šírky a výšky posuvného krídla	Pomer výšky k šírke posuvného krídla môže byť maximálne 5:1
Najmenšia šírka dverného krídla	380 mm
Maximálna výška	do 2500 mm
Maximálna šírka a hĺbka	Pri rohových a U sprchách až do 1500 mm x 1500 mm, rohová sprcha ako jednostranné dvojkridlové použitie tiež až do 2000 mm x 1200 mm, pri výklenkových sprchách jednokrídlové až do 1700 mm šírky a dvojkridlové až do 2000 mm šírky
Sklo	Určené sklá - 8mm ESG, aj sanitárne sklo a sklá s povrchovými vrstvami pre Easy to Clean efekt
Posuvný vozík	Vozík vyžaduje vrtanie do skla. Sú použité vodeodolné kolieska s malým trením z moderného plastu, ktorý je zosilnený karbónovým vláknom. Ramená aktivátora sú z tvrdej ušľachtilej ocele
Povrchové úpravy	Leštené hliníkové profily, rohový kus pri rohových a U sprchách upravený farebne a leštený do rovnakého lesku ako profily, podlahové vodítko a spodná okopová lišta sú z priehľadného plastu

